



Ársreikningur 2024

Héraðssamband Snæfellsness og Hnappadalssýslu
kt 620169-5289

Áritanir

Áritun skoðunarmanna

Við undirritaðir kjörnir skoðunarmenn höfum skoðað ársreikninga HSH fyrir árið og ekkert fundið athugavert. Við leggjum til að ársreikningur verði samþykktur.


Grundarfirði

05.04.2025

Staður


dagsetning



Davíð Sveinsson



Magnús Bæringsson


Áritun stjórnar


Hljólfur K. Hljólfsson, formaður


Berglind Long varaformaður


Laufey Bjarnadóttir, ritari


Garðar Svansson, gjaldkeri


Kristfríður Rós Stefánsdóttir, meðstjórnandi

Rekstrarreikningur fyrir árið 2024

1. Tekjur	2024	2023
1.1 Rekstrartekjur	11.886.015	14.549.583
1.2 Önnur framlög og styrkir	3.969.169	13.538.141
1.3 Aðrar tekjur	64.834	415.442
Tekjur alls	15.920.018	28.503.166
2. Gjöld		
2.1 Skrifstofu og stjórnunarkostnaður	7.629.640	7.133.160
2.3 Kostnaður vegna íþróttastarfs	12.399.637	15.655.526
2.4 Annar rekstrarkostnaður	2.483.659	4.159.370
2.5 Annað		
Gjöld alls	22.512.936	26.948.056
Hagnaður (tap) fyrir afskriftir og fjármagnsliði	(6.592.918)	1.555.110
2.5 Afskriftir fastafjármuna	0	0
2.8 Fjármunatekjur	1.213.695	1.163.568
2.9 Fjármagnsgjöld	(267.013)	(239.061)
Afskriftir og fjármagnsliðir alls	946.682	924.507
Tekjuafgangur (tekjuhalli)	(5.646.236)	2.479.617

KES
OS MIB

Efnahagsreikningur 31. desember 2024

3. Eignir	2024	2023
Fastafjármunir		
3.1 Skrifstofubúnaður	0	0
Fastafjármunir samtals	0	0
Veltufjármunir		
3.2 Vörubirgðir	0	0
3.4 Skammtímakröfur	0	0
Handbært fé	0	0
3.5 Reikningur 0326-22-003320	930.683	0
Reikningur 0309-26-5452	339.790	1.084.074
Reikningur 0191-15-370322	12.987.233	19.077.411
Eigni Veltufjármunir samtals	14.257.706	20.161.485
	14.257.706	20.161.485
4. Skuldir og eigið fé		
Eigið fé		
4.1		
4.2		
Eigið fé í ársbyrjun	15.036.395	10.792.129
Hagnaður (tap) ársins	(5.646.236)	2.479.617
Leiðrétting v/2023	0	1.764.649
Lang Eigið fé samtals	9.390.159	15.036.395
4.3		
4.4		
Veðskuldir	0	0
Aðrar langtímaskuldir		0
Skar Langtímaskuldir samtals	0	0
4.5		
4.6		
4.8 Skuld við félagasamtök	4.867.547	4.769.090
Skuld við lánastofnanir	0	0
4.8 Aðrar skammtímaskuldir	0	356.000
	4.867.547	5.125.090
Afborganir af langtímaskuldum	0	0
Skul Skammtímaskuldir samtals	4.867.547	5.125.090
	14.257.706	20.161.485

KRS
 DS.
 MIB

Yfirlit um sjóðstreymi árið 2024

Rekstrarhreyfingar:	2024	2023
Hagnaður (tap) ársins *	(5,646,236)	2,479,617
Rekstrarliðir sem hafa ekki áhrif á fjárstreymi:		
Verðbætur af langtímaskuldum *	0	0
Afskriftir *	0	0
Veltufé frá rekstri	(5,646,236)	2,479,617
Breytingar á rekstrartengdum eignum og skuldum:		
Vörubirgðir lækkun, (hækkun) *	0	0
Skammtímakröfur lækkun, (hækkun) *		0
Skammtímaskuldir lækkun, (lækkun) *	(257,543)	4,614,065
Breytingar á rekstrartengdum eignum og skuldum	(257,543)	4,614,065
Handbært fé frá rekstri	(5,903,779)	7,093,682
Fjárfestingahreyfingar:		
Kaup á fastafjármunum *		
Aðrar fjárfestingahreyfingar *		0
Fjárfestingahreyfingar alls	0	0
Fjármögnunarahreyfingar:		
Tekin ný langtímalán *	0 0	0
Afborganir af langtímalánum *	0	0
Aðrar fjármögnunarahreyfingar *	0	0
Fjármögnunarahreyfingar alls	0	0
Hækkun (lækkun) á handbæru fé	(5,903,779) 0	7,093,682
Handbært fé í ársbyrjun	20,161,485	13,067,803
Handbært fé í árslok	14,257,706	20,161,485

KRS
 OS.
 MIB

Skýringar og sundurliðanir

Sundurliðun tekna 2024

		2024	2023
1.1 Rekstrartekjur			
1.1.1	Lottó ÍSÍ *	4,610,110	4,294,883
1.1.2	Lottó UMFÍ *	5,312,679	7,901,883
1.1.3	Arðgreiðsla íslenskrar getsþá *	878,480	1,463,083
1.1.4	Getraunir *	1,084,746	889,734
	Rekstrartekjur	11,886,015	14,549,583
1.2 Önnur framlög og styrkir			
1.2.1	Styrkur frá Héraðsnefnd *	0	1,500,000
1.2.2	Útbreiðslustyrkir ÍSÍ *	424,577	676,026
1.2.3	Mótteknir styrkir, v/íþróttastarfs og fræðslu *	2,032,700	8,885,073
1.2.4	Skattur aðildarfélaga *	770,715	
1.2.5	Styrkur frá Ríki vegna íþróttahéraða *	0	1,977,042
1.2.6	Styrkir frá fyrirtækjum og einstaklingum *	741,177	500,000
	Önnur framlög og styrkir	3,969,169	13,538,141
1.3 Aðrar rekstrartekjur			
1.3.1	Seldur íþróttafatnaður *	16,000	147,000
1.3.2	Seldar aðrar vörur *	18,269	12,109
1.3.3	Endurgreitt lottó *	0	227,850
1.3.4	Ósóttir vinningar Lottó *	30,565	28,483
	Aðrar rekstrartekjur	64,834	415,442

#ERROR!

		2024	2023
2.1 Skrifstofu og stjórnunarkostnaður			
2.1.1	Laun *	6,262,778	5,055,308
2.1.2	Mótframlag í lífeyrissjóð *	445,939	303,404
2.1.3	Tryggingagjald og önnur opinber gjöld *	883,323	1,649,243
2.1.6	Verkalýðsgjöld *	37,600	125,205
	Skrifstofu og stjórnunarkostnaður	7,629,640	7,133,160
2.3 Kostnaður vegna íþróttastarfs			
2.3.1	Verðlaun *	171,100	61,586
2.3.2	Ferðakostnaður, gisting og upphald *	595,229	595,229
2.3.3	Þátttökugjöld og skattur *	277,475	176,528
2.3.4	Lottó til aðildarfélaga *	10,054,732	6,394,072
2.3.5	Unglingalandsmót *	735,612	324,950
2.3.6	Keyptar íþróttavörur og búningar *	0	471,950
2.3.7	Veittir styrkir og viðurkenningar vegna íþróttastarfs *	565,489	390,860
2.3.3	Landsmót UMFÍ 50+ *	0	7,240,351
	Kostnaður vegna íþróttastarfs	12,399,637	15,655,526
2.4 Annar rekstrarkostnaður			
2.4.1	Rekstur skrifstofu *	336,312	575,063
2.4.2	Burðargjöld, heimasíða og internet *	187,612	172,933
2.4.3	Kostnaður vegna funda og námskeiða *	289,223	157,181
2.4.4	Reikningsleg aðstoð *	0	0
2.4.5	Ársþing, skýrsla og ritföng *	187,764	389,122

KRS
OS
MIB


2.4.6	Auglýsingar *.	59,520	80,600
2.4.7	Breyting á lottó til aðildarfélaga *.	0	0
2.4.8	Viðhald áhalda *.	12,815	0
2.4.9	Tryggingar *.	16,675	15,847
2.4.10	Akstur og risna stjórnar *.	439,219	302,392
2.4.11	Styrkir *.	133,000	39,200
2.4.12	Sjúkrakostnaður *.	0	0
2.4.14	Námskeið *.	797,419	0
2.4.15	Tölvukostnaður *.	0	188,738
2.4.16	Þjónustugjöld og bankakostnaður *.	8,258	15,975
2.4.17	Önnur gjöld *.	15,842	11,400
	Annar rekstrarkostnaður	2,483,659	1,948,451

Sundurliðun efnahags

		2024	2023
3.1 Skrifstofubúnaður			
3.1.1	Stofnverð í ársbyrjun *.	0	0
3.1.2	Afskrifað áður *.	0	0
3.1.3	Afskrifað á árinu *.	0	0
3.1.4	Annað *.	0	0
	Skrifstofubúnaður	0	0
Veltufjármunir			
3.2 Vörubirgðir			
3.2.1	Búningabirgðir *.	0	0
3.2.2	Verðlaunapeningar *.	0	0
		0	0
3.4 Viðskiptakröfur			
3.4.1	UMFÍ vegna Lottó í desember *.	0	0
3.4.2	Íslenskar getraunir *.	0	0
3.4.3	Aðrar kröfur og fyrirframgreiðslur *.	0	0
	Viðskiptakröfur	0	0
Handbært fé			
3.5	Landsmótssjóður *.	0	0
3.8	Bankainnstæður Arion *.	1,270,473	1,084,074
3.9	Bankainnstæður Landsbankinn *.	12,987,233	19,077,411
	Handbært fé	14,257,706	20,161,485
4.1 Endurmatsreikningur			
4.1.1	Endurmatsreikningur 1/1 *.	0	0
4.1.2	Endurmat ársins *.	0	0
	Endurmatsreikningur 31/12	0	0
4.2 Óráðstafað eigið fé			
4.2.1	Óráðstafað eigið fé 1/1 *.	10,792,399	8,312,782
4.2.2	Rekstrarafkoma ársins *.	-5,646,236	2,479,617
	Óráðstafað eigið fé 31/12	5,146,163	10,792,399
Skuldir			
4.3	Veðskuldir *.	0	0
4.4	Aðrar langtímaskuldir *.	0	0
4.5	Skuld við aðildarfélög vegna Lottó *.	4,867,547	4,769,090
4.6	Skuldir við lánastofnanir *.	0	0
4.7	Næsta árs afborganir *.	0	0

OS.
MIR

4.8	Aðrar skammtímaskuldir (Ógr lífeyrissjóður og tryggingagjald) *.	0	356,000
	Skuldir samtals	4,867,547	5,125,090



KRS
D
MIR